

# COVID-19: Епидемиолошка ситуација

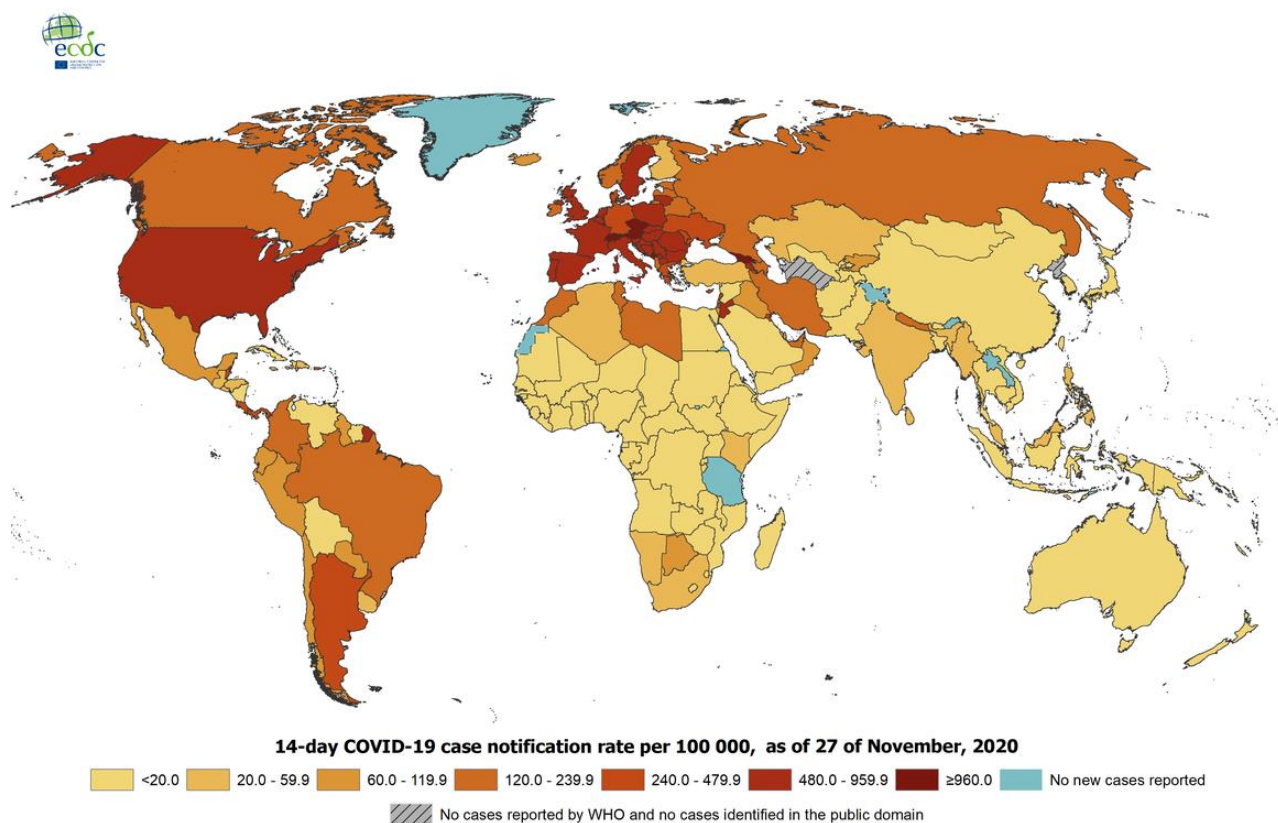
## Епидемиолошка ситуација у свијету

Од 31. децембра 2019. године, закључно са 27. новембром 2020. године, у **свијету** је укупно пријављено **61.079.040** лабораторијски потврђених случајева обољелих од COVID-19 (обољења узрокованог вирусом SARS-CoV-2), а број смртних случајева је **1.433.516**.

У **Европским земљама**, највећи број обољелих од Корона вирусне болести регистрован је у Русији (2.215.533), Француској (2.183.660), Шпанији (1.617.355), Великој Британији (1.574.562) и Италији (1.509.875). Анализирајући податке умрлих, највећи број је у Великој Британији (57.031), Италији (52.850), Француској (50.957), Шпанији (44.374), и Русији (38.558).

Распрострањеност COVID-19 у свијету (слика 1).

**Слика 1. Географска дистрибуција COVID-19 случајева у свијету закључно са 27.11.2020.**



## Епидемиолошка ситуација у Републици Српској са 27. 11. 2020. године

У последња **24 часа**, у Републици Српској на вирус SARS-CoV-2 су тестирана **992** узорака, а инфекција је потврђена код **369** лица, једно лице тестирано у Федерацији Босне и Херцеговине. Пријављено је **18** смртних случајева (двје особе из Добоја и по једна особа из Градишке, Приједора, Новог Града, Бијељине, Угљевика, Зворника, Шековића, Бања Луке, Мркоњић Града, Кнежева, Прњавора, Требиња, Гацка, Билеће, Модриче и Шамца).

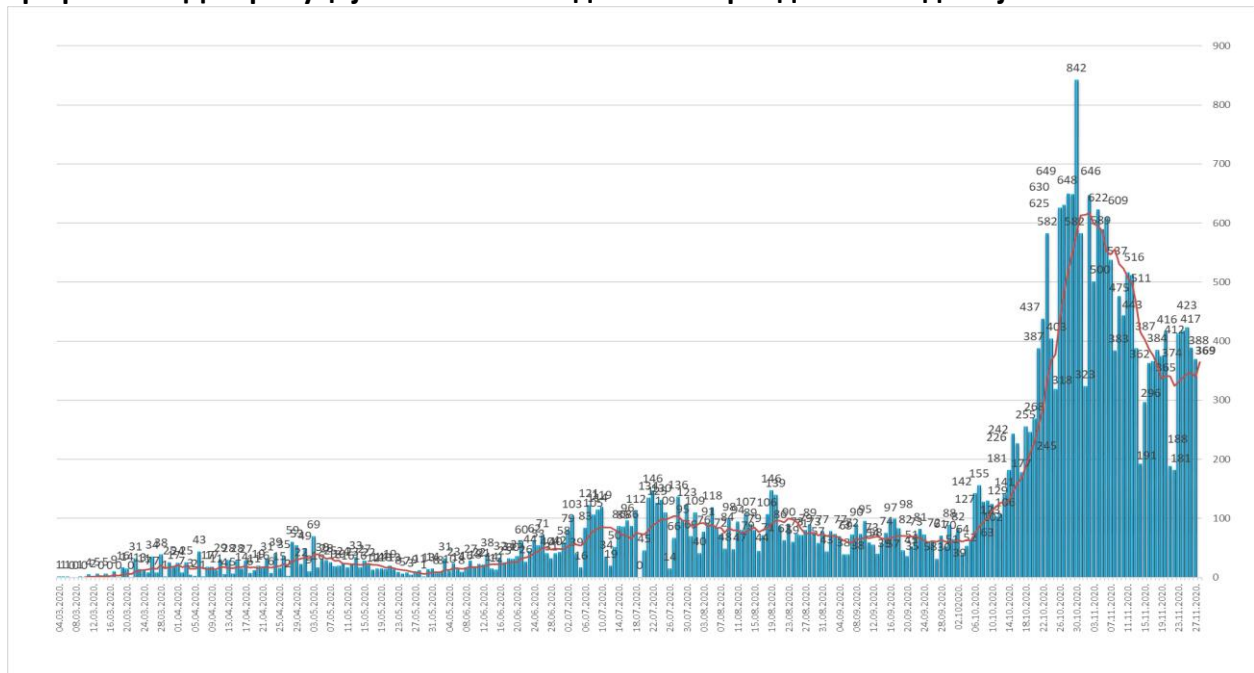
Од почетка епидемије, у периоду од 04.03. до 27.11. 2020. године, у Републици Српској на вирус SARS-CoV-2 тестирано је укупно **131.916** лица. Инфекција је потврђена код **29.735** лица, од којих је **14.278 (48,02%)** опорављено.

У наведеном периоду, Институту за јавно здравство Републике Српске је пријављено **1.005** смртних случајева од COVID-19.

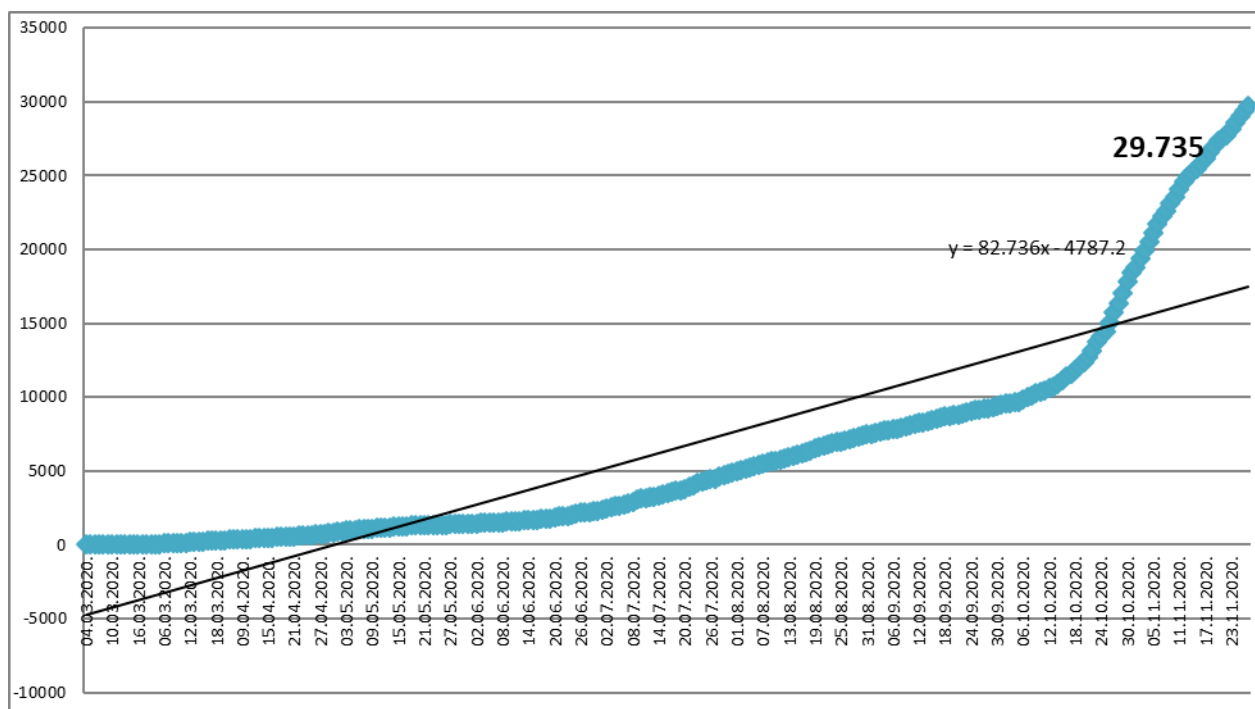
### Анализа у односу на вријеме, мјесто, добне групе и пол

Анализом броја обољелих лица по данима, на почетку епидемије уочавају се осцилације потврђених случајева, што је условљено динамиком рада лабораторија, а исто је у каснијем периоду стабилизовано. Епидемијска крива након тренда опадања, од почетка мјесеца јуна показује континуиран пораст броја обољелих, а од краја јула се одржава на високом нивоу (графикон 1). Након благог пада броја обољелих током мјесеца септембра, посљедњих мјесец дана биљежи се нови пораст обољелих. Највећи број новообољелих су лица са симптомима без епидемиолошке везе и контакти откривених позитивних лица. На графикону 2. је приказан кумулативни раст броја обољелих по данима, а на табели 1. дистрибуција потврђених случајева у последња 24 часа по општинама.

**Графикон 1. Дистрибуција обољелих по данима и тренд тока епидемије**



**Графикон 2. Кумулативни приказ броја обољелих по данима**



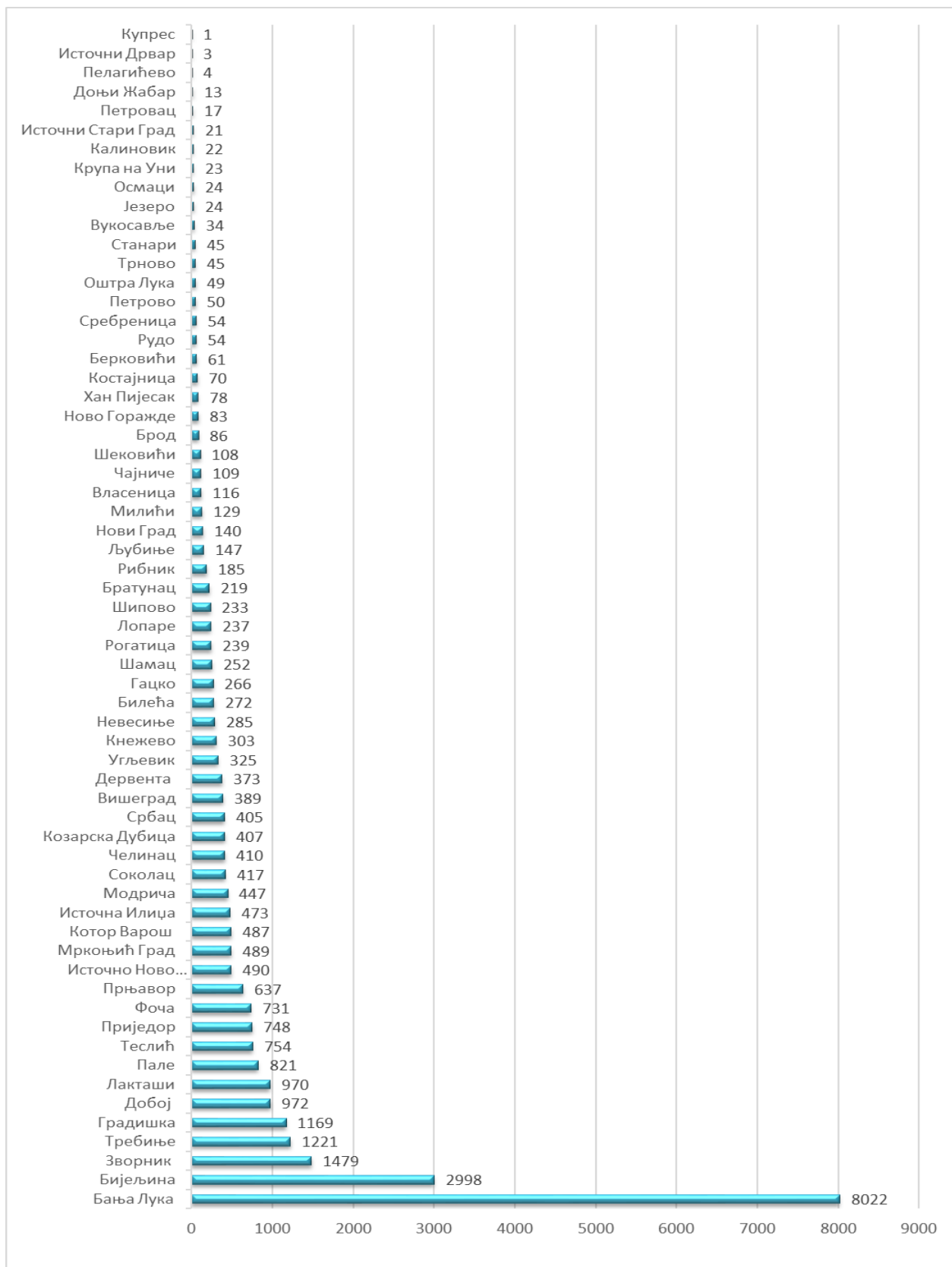
**Табела 1. Дистрибуција потврђених случајева у претходна 24 часа по општинама**

РБ	Општина / Град	Број потврђених случајева
1.	Бања Лука	76
2.	Бијељина	50
3.	Требиње	19
4.	Зворник	17
5.	Приједор	15
6.	Добој	13
7.	Источно Ново Сарајево	13
8.	Прњавор	13
9.	Кнежево	11
10.	Вишеград	9
11.	Теслић	9
12.	Угљевик	9
13.	Источна Илиџа	7
14.	Козарска Дубица	7
15.	Лакташи	7
16.	Берковићи	6
17.	Пале	6

18.	Рогатица	6
19.	Билећа	5
20.	Рибник	5
21.	Соколац	5
22.	Фоча	5
23.	Модрича	4
24.	Мркоњић Град	4
25.	Невесиње	4
26.	Шамац	4
27.	Братунац	3
28.	Гацко	3
29.	Котор Варош	3
30.	Лопаре	3
31.	Србац	3
32.	Сребреница	3
33.	Дервента	2
34.	Калиновик	2
35.	Оштра Лука	2
36.	Чајниче	2
37.	Шековићи	2
38.	Шипово	2
39.	Градишка	1
40.	Милићи	1
41.	Нови Град	1
42.	Ново Горажде	1
43.	Осмаци	1
44.	Петровац	1
45.	Петрово	1
46.	Рудо	1
47.	Станари	1
48.	Челинац	1
<b>Укупно</b>		<b>369</b>

Потврђени случајеви инфекције вирусом SARS-CoV-2 до данас су регистровани у **62 општине** у Републици Српској. Највећи број обољелих је регистрован у граду Бања Лука, а затим у Бијељини, Зворнику, Требињу, Градишци, Добоју, Лакташима, Палама, Теслићу,...(графикон 3).

**Графикон 3. Дистрибуција обољелих по општинама/градовима**



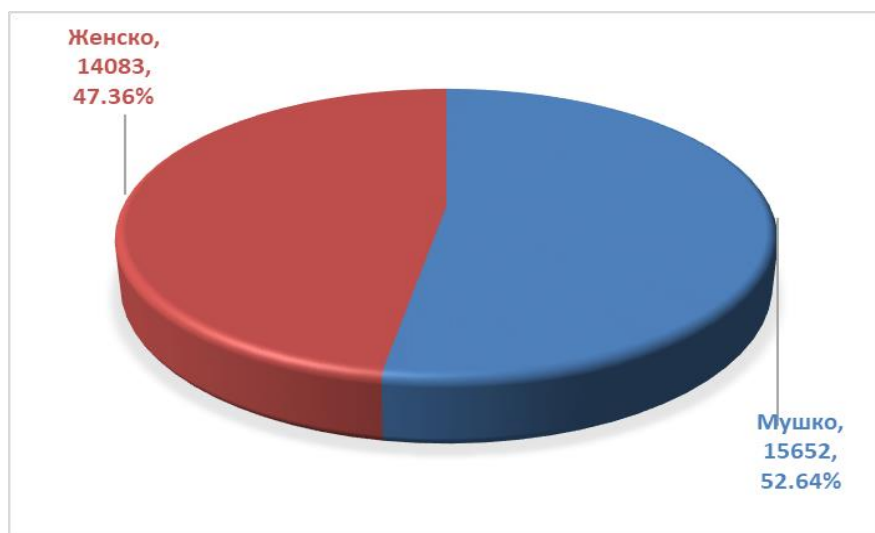
Посматрано према узрасним групама, највећи број обољелих је у доби од 30-49 год. **10.975 (36,91%)**, а најмањи број је у најмлађој добној групи од 0 - 5 год. **301 (1,01%)** (табела 2).

**Табела 2. Дистрибуција обољелих према узрасним групама**

Узрасне групе	Укупан број обољелих	Потврђени случајеви у претходна 24 часа	(%) учешће
0 – 5 година	301	4	1,01
6 – 14 година	823	11	2,77
15 – 19 година	1.074	11	3,61
20 – 29 година	3.392	34	11,41
30 – 49 година	10.975	113	36,91
50 – 64 година	7.671	83	25,80
65 – 79 година	4.348	86	14,62
80 и > година	1.151	27	3,87
<b>Укупно</b>	<b>29.735</b>	<b>369</b>	<b>100,00</b>

Од укупног броја обољелих **15.652 (52,64%)** су мушког пола, а **14.083 (47,36%)** су женског пола, (графикон 4).

**Графикон 4. Дистрибуција обољелих по полу**



### Хоспитализовани, опорављени и смртни исходи

Укупан број хоспитализованих је **1.192**, у Универзитетско клиничком центру Републике Српске **451**, а у општим болницама **741** (табеле 3 и 4).

**Табела 3. Број лица хоспитализованих у Универзитетско клиничком центру Републике Српске**

Универзитетски клинички центар Републике Српске	Број хоспитализованих
Изолација	24
Лакша клиничка слика	0
Средње тешка клиничка слика	206
Тешка клиничка слика	173
Животно угрожени пацијенти	48
<b>Укупно</b>	<b>451</b>
<b>Од укупног броја хоспитализованих:</b>	
Вено венска мембранска оксигенација	2
Респиратор	38
High Flow кисеоничка терапија	3
Кисеоничка маска	135

**Табела 4. Хоспитализовани у општим болницама Републике Српске**

РБ	Установа	Укупно хоспитализованих	На респиратору
1.	Фоча	61	2
2.	Требиње	84	0
3.	Добој	155	3
4.	Приједор	81	0
5.	Зворник	40	1
6.	Невесиње	52	3
7.	Источно Сарајево	56*	4
8.	Бијељина	109	0
9.	Градишка	66	4
10.	Слатина- COVID одјељење	37	0
<b>Укупно</b>		<b>741</b>	

\*Напомена: подаци кориштени за установу у складу с посљедње достављеним од 26.11.2020. године.

Укупан број **оправљених лица** је **14.278**, што представља **48,02 %** од укупног броја потврђених случајева инфекције (табела 6).

**Табела 5. Опорављена лица по општини**

РБ	Општина/град	Број опорављених лица
1.	Бања Лука	3579
2.	Бијељина	1374
3.	Зворник	967
4.	Приједор	488
5.	Теслић	450
6.	Требиње	442
7.	Прњавор	383
8.	Мркоњић Град	373
9.	Градишка	353
10.	Добој	348
11.	Челинац	328
12.	Соколац	326
13.	Источна Илиџа	312
14.	Фоча	305
15.	Котор Варош	298
16.	Источно Ново Сарајево	297
17.	Лакташи	285
18.	Модрича	262
19.	Дервента	260
20.	Вишеград	241
21.	Козарска Дубица	234
22.	Пале	226
23.	Угљевик	206
24.	Невесиње	198
25.	Кнежево	195
26.	Рогатица	142
27.	Гацко	128
28.	Билећа	127
29.	Србац	123
30.	Шамац	104
31.	Нови Град	103



32.	Љубиње	86
33.	Милићи	77
34.	Рибник	66
35.	Шипово	58
36.	Ново Горажде	54
37.	Брод	53
38.	Костајница	52
39.	Лопаре	40
40.	Хан Пијесак	40
41.	Оштра Лука	40
42.	Рудо	28
43.	Чајниче	27
44.	Братунац	26
45.	Петрово	25
46.	Шековићи	23
47.	Вукосавље	23
48.	Сребреница	21
49.	Власеница	20
50.	Осмаци	17
51.	Језеро	12
52.	Станари	9
53.	Калиновик	7
54.	Берковићи	6
55.	Трново	2
56.	Петровац	2
57.	Доњи Жабар	2
58.	Источни Дрвар	2
59.	Крупа на Уни	1
60.	Пелагићево	1
61.	Источни Стари Град	1
<b>Укупно</b>		<b>14.278</b>

Укупан број смртних исхода је **1.005**.

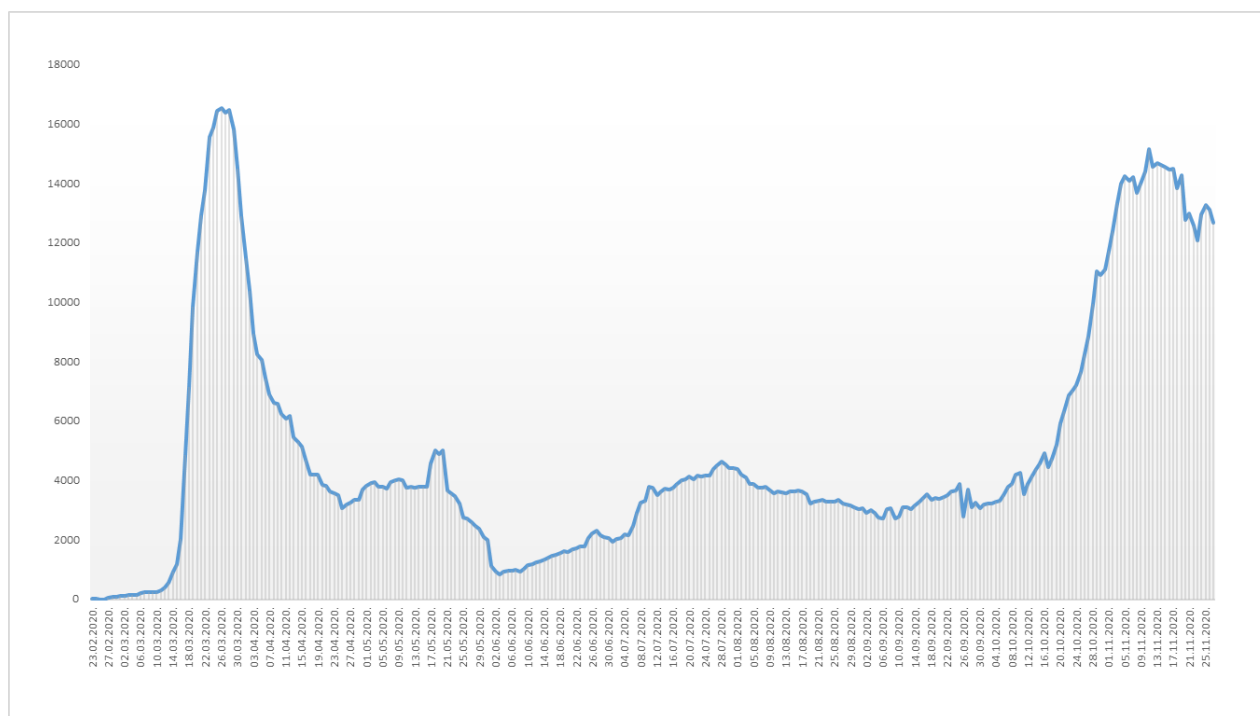
### **Здравствени надзор**

Од почетка успостављања здравственог надзора, укупно је под здравственим надзором било је **105.919** лица, а тренутно је под здравственим надзором је **12.661** лица (табела 8).

**Табела 7. Лица под здравственим надзором (ЗН)**

Тренутно под ЗН	Завршен ЗН	Укупно од почетка успостављања ЗН
<b>12.661</b>	<b>93.258</b>	<b>105.919</b>

**Графикон 5. Дистрибуција лица под здравственим надзором по данима**



### **Микробиолошка анализа узорка**

Од почетка епидемије укупан број тестирања је **136.323** а укупан број тестираних особа је **131.916**.

*Припремила: Служба за епидемиологију*